



## MANUAL ACIONADOR MANUAL ENDEREÇÁVEL

**Parabéns, você acaba de adquirir um produto Segurimax, a marca da qualidade, inovação e tecnologia!**

O Acionador Manual Endereçável Segurimax foi projetado para atender as rigorosas exigências de qualidade e performance de um sistema de detecção e alarme de incêndio. Possui um design compacto e moderno que facilita sua instalação, manutenção, acionamento e rearme. É utilizado para alertar manualmente à central de detecção caso haja um princípio de incêndio. Este dispositivo possui um LED de supervisão de cor vermelha que pisca a cada 2 s, informando que o acionador está em funcionamento e se comunicando com a central.

### INFORMAÇÕES TÉCNICAS

Tensão de operação	20 a 30 Vdc
Consumo em repouso no laço	≤0,25 mA
Consumo em alarme no laço	≤2 mA
Acionamento	Por pressão com acrílico rearmável
Instalação	2 fios, sem polaridade
Frequência de LED de supervisão	0,5Hz (125 L) ou 0,25Hz (250 L)
Classe de instalação	Classe A ou B
Faixa de endereços	1 a 250
Temperatura de operação	-10°C a 50°C
Humidade	≤95% (Sem condensação)
Grau de Proteção	IP20
Peso	125g
Dimensões	85 x 85 x 38mm
Cor	Vermelho
Fabricado	Plástico ABS
Garantia	1 ano
Norma aplicada	NBR ISO 7240-11

### CUIDADOS

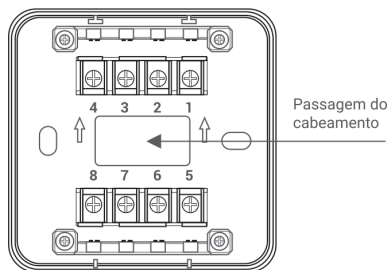
1. Leia atentamente as instruções desse manual antes de sua instalação.
2. O projeto de instalação do sistema deve ser realizado por um profissional com conhecimento da norma ABNT NBR 17240 - Sistemas de detecção e alarme de incêndio - Projeto, instalação, comissionamento e manutenção de sistemas de alarme de incêndio - Requisitos ou documento que venha a substituí-lo.
3. Sempre desligue a alimentação para instalar ou fazer manutenção do produto.
4. Não utilize solventes para limpar o produto, apenas pano umedecido.
5. Não pinte o produto.
6. Esse produto foi desenvolvido para uso interno. Não exponha a intempéries.

## INSTALAÇÃO

**Atenção:** Antes de prosseguir com a instalação certifique-se que o dispositivo esteja devidamente endereçado.

**Nota:** Para as informações sobre endereçamento do produto siga as instruções no manual da Central Endereçável Segurimax.

1. Para ter acesso aos terminais desencaixe a base do acionador, você poderá usar a chave de rearme para desencaixá-lo.
2. Passe os cabos por um dos acessos da base e fixe a base ao local desejado respeitando as distâncias entre furos.

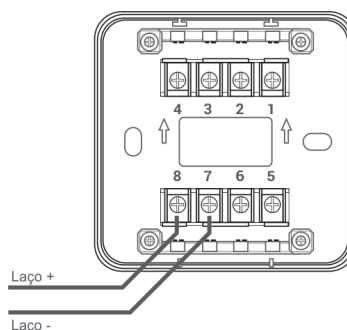


## CONEXÃO DOS CABOS

1. Conecte os cabos do laço da central de alarme endereçável aos terminais do acionador conforme diagrama ao lado.

**Nota:** O acionador não tem polaridade, a ordenação dos cabos é recomendada a modo de seguir um padrão de instalação.

Após concluída a conexão dos cabos fixe o acionador na base e certifique-se que ele está completamente preso a base.



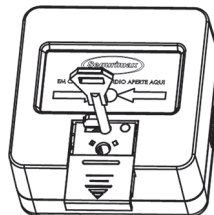
## OPERAÇÃO

### Acionando a Central de Alarme:

Para acionar a Central de Detecção de Alarme de Incêndio pressione a placa acrílica do Acionador Manual. Após ligado, o LED do Acionador ficará permanentemente aceso identificando que o dispositivo está em estado de alarme.

### Rearmando o Acionador:

Para retornar ao estado de supervisão e rearmar o acionador manual, baixe a tampa frontal localizada abaixo do acionamento, insira a chave na fechadura e gire no sentido horário até escutar um estalo. Verifique se a placa acrílica retornou à posição de supervisão.



## TERMO DE GARANTIA

Todas as partes do produto são garantidas contra defeitos de fabricação que possam apresentar no prazo de 90 dias de garantia legal, mais 9 meses de garantia contratual, a partir da data de entrega do produto (conforme Nota Fiscal de compra).

Em caso de defeito, o Consumidor deverá de imediato comunicar o distribuidor para que o mesmo encaminhe o equipamento junto a NF para a assistência técnica ou pode entrar em contato diretamente conosco através do telefone (47) 3703-1888 ou e-mail [sac@segurimax.com.br](mailto:sac@segurimax.com.br). O acionamento da garantia pelo consumidor não suspende/interrompe o prazo da garantia. O prazo legal que se refere o art. 18, §, 1º do Código de Defesa do Consumidor só começará a correr após o recebimento do produto pela Fabricante/Importadora. Com a reparação ou substituição do produto defeituoso a Segurimax satisfaz a garantia integral. Sendo estas condições desse Termo de Garantia complementar, a Segurimax reserva-se no direito de alterar as características gerais, técnicas e estéticas de seus produtos sem aviso prévio.