LEGRAND_COMUNICACAO_JOB_0659_17_BLISTER_F8-NTL_v2.pdf 1 06/07/17 17:05

Uma marca do Grupo legrand

Instalação Máxima

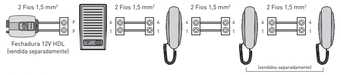

Atenção:
Os fios 4 e 1 não podem ser invertidos, ou seja, ligados em bornes diferentes.

A HDL É ESPECIALISTA EM SOLUÇÕES PARA SEGURANÇA ELETRÔNICA

/LegrandBrasil /LegrandBrasil /LegrandBrasil /LegrandBrasil www.legrand.com.br/blog

Materiais: metálicos, plásticos e componentes eletrônicos. **Validade:** indeterminada. Produto não perecível.

HDL da Amazônia Ind. Eletrônica Ltda.
Av. Abiurana, 1150 - CEP: 69075-010
Distrito Industrial - Manaus/AM - Brasil
CNPJ: 04.034.304/0001-20
Indústria Brasileira

SAC Serviço de Atendimento ao Cliente
0800 11 8008

sac@legrand.com.br
www.hdl.com.br

PRODUZIDO NO POLO INDUSTRIAL DE MANAUS
CONHEÇA A AMAZÔNIA

PORTEIRO ELETRÔNICO F8-NTL

Uma marca do Grupo legrand

Uma marca do Grupo legrand

Advertências

	Ler atentamente antes do uso e guardar para qualquer futura referência
	Proibição de tocar as unidades com as mãos úmidas Proibição da utilização de produtos de limpeza líquidos ou aerossóis Proibição de apoiar recipientes com líquidos sobre a unidade Proibição de obstruir as aberturas de ventilação Proibição de alterar os dispositivos Proibição de remover peças de proteção dos dispositivos
	Risco de queda dos dispositivos, devido ao cedimento da superfície em que estão instalados ou instalação inadequada
	Choque elétrico em caso de uso com as mãos úmidas Evitar usar os dispositivos em presença de temporais

Composição

Especificações Técnicas

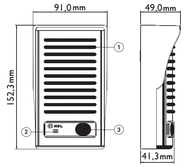

1. Alto-falante
2. Microfone
3. Botão de chamada
4. Dispositivo antivandalismo
5. Ajuste de volume

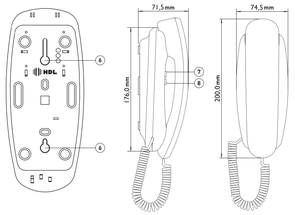

6. Fixação em caixas 4 x 2 na vertical ou fixação direta sobre a parede através de buchas
7. Botão de acionamento de fechadura
8. Botão de acionamento auxiliar (contato seco, portão ou fechadura adicional)

60.02.04.005-R0

Uma marca do Grupo legrand

Material para instalação

1 - Broca 6 mm
2 - Furadeira
3 - Chave de fenda
4 - Alicate de corte
5 - Fios e cabos (elétrico e de comunicação)

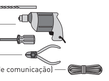

Especificação dos cabos

2 x 0,5 mm² AWG20	Bornes 1 e 4	Até 100m
2 x 1,0 mm² AWG17	Bornes 1 e 4	Até 200m
2 x 1,5 mm² AWG15	Bornes 1 e 4	Até 500m
2 x 1,5 mm² AWG15	Bornes F e F	Até 50m
2 x 1,5 mm² AWG15	Bornes 90 a 240Vac	Até 50m

Instalação unidade externa

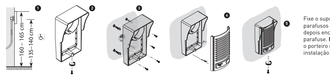

Fixe o suporte na parede através dos parafusos que acompanham o produto, depois encaixe a unidade externa e a parafuse. **Importante:** Antes de parafusar o porteiro no suporte, realize toda a instalação e ajustes necessários.

Instalação unidade interna

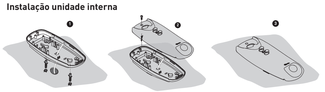

Seleção de tensão

Realizada na unidade externa

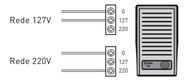

Instalação com fechadura elétrica

Atenção:
Os fios 4 e 1 não podem ser invertidos, ou seja, ligados em bornes diferentes.

Termo de garantia

Esse produto passou por todos os testes de resistência exigidos pelo nosso Centro de Qualidade e encontra-se apto para servi-lo durante muitos anos. A HDL DA AMAZÔNIA INDUSTRIA ELETRÔNICA LTDA. assegura ao adquirente deste equipamento garantia contra defeitos de matéria-prima e de fabricação, por 01 (um) ano, a contar da data de sua aquisição, comprovada mediante apresentação da respectiva Nota Fiscal do revendedor ao consumidor, observando-se que segue: • A garantia acima supra é a única garantia que expressa, quer implícita, ficando excluídas quaisquer danos ou prejuízos indiretos, tais como lhe forma meramente exemplificativa, os lucros cessantes, prejuízos de terceiros, perdas e danos morais e materiais. • Ficam excluídos da garantia os defeitos que não sejam de fabricação, bem como os constatados por ela ou pela Assistência Técnica Credenciada que o equipamento sofreu dano causado por ação em desacordo com o manual de instruções, ligação à tensão de rede errada, acidentes (quedas, batidas etc.), má utilização, instalação inadequada, defeitos decorrentes de influências climáticas (raios, inundações etc.) sobrecargas na rede elétrica, danos ou prejuízos causados por furto ou vandalismo, e ainda sinais de haver sido aberto, violado ou consertado por terceiros não autorizados pela HDL. • Os danos ou prejuízos causados por furto ou vandalismo, e ainda sinais de haver sido aberto, violado ou consertado por agentes estranhos a demais peças que se desgastam naturalmente com o uso ou por outras condições anormais de utilização, em hipótese alguma serão de responsabilidade do fabricante. • Todos os equipamentos fabricados pela HDL possuem um selo de garantia que não poderá ser violado. A não observância deste item acarretará a perda da garantia do equipamento. • Os consertos e manutenção do equipamento, dentro da garantia, somente poderão ser efetuados pela HDL ou pela Assistência Técnica Credenciada, sendo que a substituição de peças e componentes será feita sem ônus para o consumidor. • As despesas do frete não estão cobertas por esta garantia, sendo de responsabilidade exclusiva do proprietário. • O proprietário que despejar pessoalmente domiciliar deverá consultar antecipadamente a rede de Assistência Técnica Credenciada sobre a disponibilidade deste serviço e a taxa de visita cobrada. Recomendamos que a instalação do equipamento seja efetuada por um profissional qualificado. Para obter informações referentes à nossa rede de Assistência Técnica Credenciada, entre em contato com um dos nossos atendentes pelo telefone (11) 4225-4300 ou acesse nosso site: www.hdl.com.br

Ocorrências de erro

Toque constante	Verifique se a unidade externa está bem encaixada no suporte da parede	Não acorna e fechadura	Certifique-se de que os fios de fechadura estão conectados aos bornes "9" e "0"
Não liga	Verifique se o produto está conectado à rede elétrica	Não toca	Verifique se os bornes de alimentação estão conectados
Sem comunicação	Verifique se há conexão entre os bornes "1" e "4"		Verifique se os fios estão conectados entre os bornes "1" e "4"
	Verifique se os fios não estão invertidos (seguindo o esquema de instalação)		Verifique se o monofone está encaixado corretamente no gancho
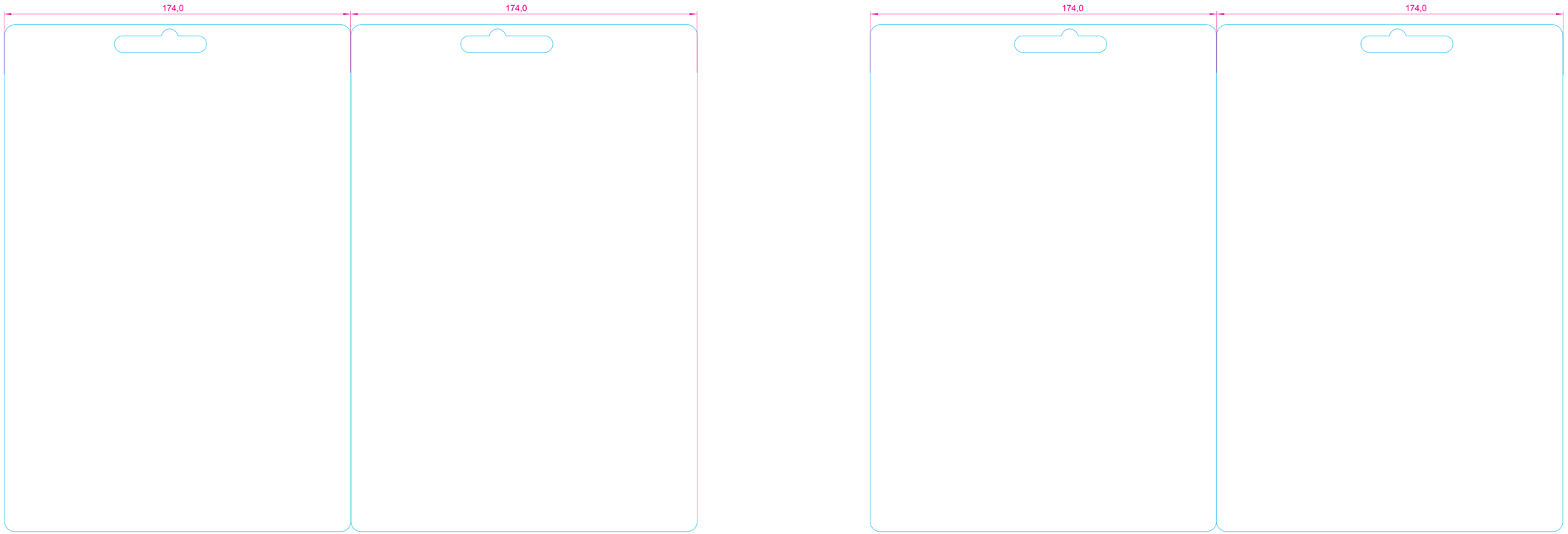
LEGRAND_COMUNICACAO_JOB_0659_17_BLISTER_F8-MTL_v2.pdf 2 06/07/17 17:05